

毎 回 毎日のお手入れの基本

お手入れの基本は「毎日」のお手入れです。洗面室を使い終わったら、汚れを落とし、水分も拭きとっておきましょう。全体に40℃くらいのお湯をかけスポンジで汚れを落とします。汚れや洗剤が残らないよう水で洗い流します。※ガンコな汚れには浴室中性洗剤をお使いください。

- ①固く絞った布で、鏡やカウンターの汚れを拭きとります。
- ②洗面全体の軽くお湯をかけ、スポンジ等でこすります。
- ③ヘアキャッチャーのごみや髪の毛を取りのぞきます。
- ④水分が残らないよう、乾いた布でふきとります。



※汚れは時間が経つと落ちにくくなります。洗顔や手洗いのついでに、汚れや水滴を拭きとりましょう。



※石けんカスや髪の毛、水分はカビや菌の栄養分となります。汚れのモトをたち、発生させないことがキレイを保つコツです。

週 1 洗面器内のお手入れ

用意する物




- ①浴室用中性洗剤を洗面器内にふきつけ、2～3分おいてからスポンジでこすり、洗い流します。



週 1 カウンターと洗面器の継ぎ目のお手入れ

用意する物



- ①浴室用中性洗剤をつけた歯ブラシでこすります。

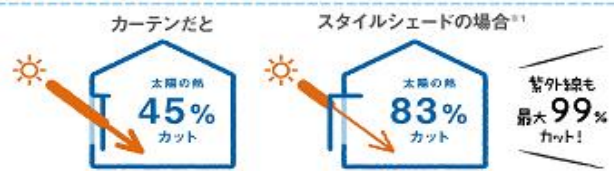


夏紫外線対策と涼しい風を室内に... 便利・安全・安心! 最新リフォーム商品情報

洗練されたデザインで機能性もパツグンの最新のリフォーム商品をいち早くご案内いたします。

#おうち時間を幸せに 夏を涼しく、もっとワクワクする窓辺に。 外付日よけスタイルシェード

実は、日差しの対策は “部屋の外側でのカット” が効果的



太陽の熱を窓の外側でカットして、室内の温度を心地よくキープ。冷房費をグッと軽減でき、室内熱中症対策にも効果的です。

使うときも、使わない時もスマート! 1窓あたり約30分のスピード施工



間違い探し ①鳩がウイナーをくわえてる ②本の上の花 ③野球ボールとサッカーボール ④川に魚 ⑤水筒の後ろにりんごジュース

LIXIL リフォームショップ 株式会社永倉建設 住宅事業部

TEL 0120-59-3339 FAX 0986-37-2709

読んでなるほど! 知ってお得!! の情報誌

どじょう通信

vol.56

春の感謝祭を開催しました

感謝祭当日は天気にも恵まれ、たくさんのお客様にご来場頂き有難うございました。楽しんで頂けたでしょうか? 準備の段階ではGW中はずっと天気予報が曇りや雨のマークだったので、『大丈夫かなあ〜』とヤキモキしていました。今年もクライマックスの『魚つかみどり』がいちばん盛り上がっていたように感じました。クラフトは満席状態で毎年大人気。今年は『縁日』を取り入れました。来年もパワーアップした感謝祭をご案内できるように、社員一同日々精進致しますので、また遊びに来て下さいね♡ ご協力いただいた業者様も有難うございました。

ガラポン抽選会! 1等賞(空気清浄機)が当たりました。たまたま通りかかった宮崎市内在住のラッキーガールです!

釣りゲーム 釣った絵魚の裏に番号が書いてあってその番号で抽選して景品が当たるんだよ!

子供縁日 ヨーヨーとスーパーボール1回100円

クラフト教室 うまいものコーナー せんぐまき

ブリ解体ショー 釣りが趣味の社員による解体ショー

魚のつかみどり みんなビショ濡れ。常連君は海パンで来てます(笑)

石體神社 (しゃくたいじんじゃ) 〒899-5116 霧島市隼人町内2496番地1 ☎0995-42-0020

石體神社は、鹿児島神宮の北東300mほどの地に鎮座する神社です。御祭神の豊玉比賣命(とよたまひめのみこと)が、御子神の鵜鷗葺不合尊(うかやぶきあえすのみこと・のちの神武天皇の父)を、産床の葺き終えないうちにお産みになった程、お産が軽かったため、安産にご利益がある神社として地元では大変人気があるそうです。本殿前の石塔の小石をご神体の代わりにひとつ頂いて、お産後は河原の清浄な小石を拾い2個お返し妊婦さんの思いを繋いでいく習わしがあるそうです。

石はご主人さんが河原で探してくるとより良いと言われてるらしいです。尚、『石體』は、「せきたい」とも「いわた」とも読めるらしく、岩田帯はこの石體神社より出た言葉という説がある通り、戌の日には、幸せそうなお家族が安産祈願の御祈禱にたくさん参られるのだそうです。祈願当日の受付は午前9時30分から11時30分。安産祈願は戌の日のみ。祈禱料は6000円。



白だしと昆布でシンプルに味つけをし、旬の味を活かした春らしい炊き込みご飯です♪



材料

(4人分)

- 米…2合、しらす…50g、そら豆(さや無し)…250g、
たけのこ水煮…90g、油揚げ…1枚、スナップエンドウ…6本
- A:白だし…大さじ2、昆布…3×3センチ

- ① 米は研ぎ、炊飯器の分量の水を入れ、大さじ2の水を取る。
- ② そら豆は湯に塩を加え、40秒程茹でて薄皮をむく。たけのこは粗切りにする。油揚げは3センチ程の細切りにする。
- ③ ①に白だし、昆布を加えて混ぜ合わせ、②、しらすを散らして炊飯する。
- ④ ③に筋を取り、4等分程にしたスナップエンドウを加えて1分蒸らす。
- ⑤ ざっくりと混ぜ合わせて器に盛る。




※スナップエンドウは長時間火を入れると、色が変わるので、盛りつける1分程前に炊飯器に入れて軽く火を入れましょう。

間違い探し

左右のイラストで違う箇所が5つあります。

※答えは巻末のページにあります。



間違い探し

左右のイラストで違う箇所が5つあります。左の表から間違いの多いエリアをアルファベットで答えてください。

※答えは巻末のページにあります。



このコーナーでは、きいっちゃんの釣果情報やコラム、なるほど情報をお伝えします!



新島(しんじま)で民泊を満喫



住民は佐々木さん夫婦と1匹だけ

新島は桜島の北東沖に浮かぶ島で、江戸時代の海底噴火によって生まれた「新しい島」です。昭和時代には250名以上が暮らし、小学校もあったそうです。島の住人の1人、佐々木和子さんは小学校まで新島で育ちましたが、島には中学校が無かった為、鹿児島市内へと島を離れました。その後過疎化が進み2013年には無人島になってしまいました。

そして2019年、夫と共に再び新島へ戻り、2人きりで暮らし始められたそうです。佐々木さんの自宅では民泊も出来て、昨年からはクラウドファンディングでカフェもオープンさせました。

テレビでも何度か紹介されたこともあり、「楽しそうじゃん!!私達も行ってみようよ」と、S子ちゃんが言うので、筏釣りを兼ねることを条件に行くことに♪

小さな島なので電気や水は有るのだろうか、トイレは…と心配していたが電気と水は海底ケーブルを通して普通に使える状態でした。トイレも水洗で快適!!民泊は初めてだけど、お客さん用の部屋が有るのだらうと思っていたがなんの、普段佐々木さん夫婦が使って

いる部屋に案内され、寝室にはダブルベッドが…ダブルベッド…汗汗汗…期待と不安がよぎる…なら佐々木さん夫婦はどこで寝るのかという、お客さんがあるときは押し入れを改造した2段ベッドで寝るのだとか…申し訳ない。S子ちゃんと島内を散策後は、遅い時間まで港で釣りをして過ごし、寝る前には持参した焼酎を全部飲み干すとすかさず寝床についた。

おかげで爆睡出来て快適な朝を迎えることが出来た。ご主人が運転する船で近くの筏に渡してもらい満足する釣果となった。



砂浜ではキャンプや釣りができる



ハイジブランコ



翌日は船筏で釣りを楽しむ



当日の釣果